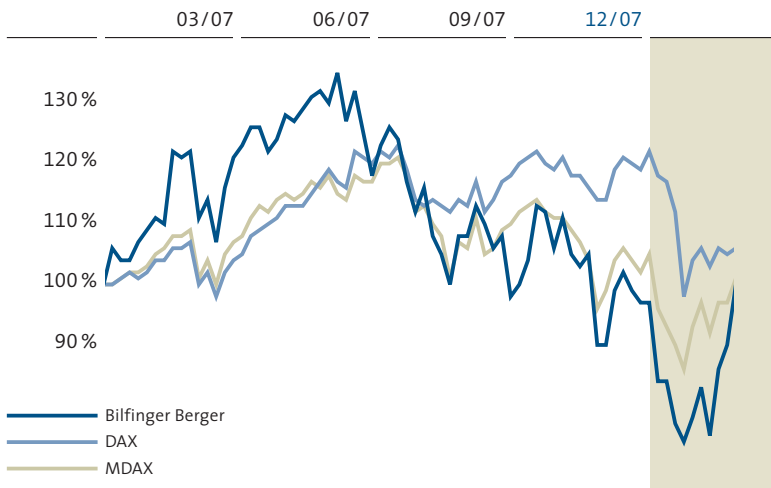
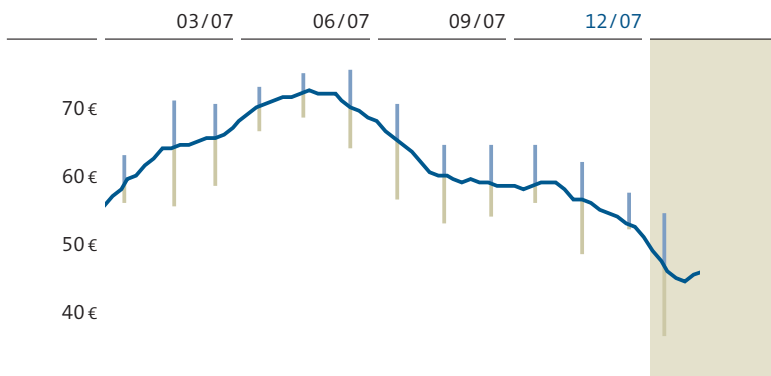


Die Bilfinger Berger Aktie

Relative Aktienkursentwicklung



Gleitender 30-Tage-Durchschnitt mit monatlichen Höchst- und Tiefstkursen



- Turbulentes Börsenjahr 2007
- Dividende erneut gesteigert
- Kapitalmarktpräsenz weiter verstärkt

Turbulentes Börsenumfeld

Immobilienkrise in den Vereinigten Staaten, Ölpreisrekorde, neue Höchststände des Euro gegenüber dem US-Dollar, große Kursausschläge – das Börsenjahr 2007 war äußerst turbulent. Dennoch beendete der DAX den Handel bei 8.067 Punkten oder 22 Prozent über dem Vorjahr, knapp unter dem Allzeithoch vom 17. Juli 2007.

Nach dem Höchststand im Sommer folgten allerdings zunächst ein Einbruch und anschließend monatelang starke Kursschwankungen. Vor allem die Sorge um eine künftige Rezession in den Vereinigten Staaten und eine starke Abkühlung des Konjunkturklimas in Europa trieben die Kurse nach unten. So fiel der DAX binnen vier Wochen auf 7.270 Punkte, bevor er sich langsam wieder erholte und in einer verhaltenen Jahresendrallye im Dezember zeitweise über der 8.000-Punkte-Marke notierte.

Konjunkturelle Perspektiven haben dazu beigetragen, dass sich kleine und mittelgroße Werte schwächer entwickelten. Verstärkt waren Mittelabflüsse aus dem Aktienmarkt zu beobachten. Die größten Verlierer kamen aus konjunkturell abhängigen Sektoren, relative Gewinner waren defensive Titel.

Nachdem sich der MDAX in den letzten Jahren besser als der DAX entwickelt hatte, konnte er gegenüber dem Vorjahr nur um 5 Prozent zulegen, nicht zuletzt aufgrund von Gewinnmitnahmen. Er notierte zum Jahresende bei 9.865 Punkten.

Kennzahlen zur Aktie

in € je Aktie	2003	2004	2005	2006	2007
Ergebnis	1,37	1,39	1,80	2,48	3,60
Ergebnis inklusive Sondereinflüsse	3,44				
Dividende	0,65	1,00	1,00	1,25	1,80
Bonus	0,65				
Dividenden-Rendite ¹	2,4%	3,3%	2,5%	2,3%	3,4%
Ausschüttungsquote ²	47%	72%	56%	50%	50%
Höchstkurs	27,40	32,41	46,44	55,75	74,73
Tiefstkurs	16,30	25,50	30,18	37,71	47,35
Jahresschlusskurs	27,00	30,25	40,30	55,52	52,78
Buchwert ³	30,30	30,20	31,20	32,00	34,70
Marktwert/Buchwert ³	0,9	1,0	1,3	1,7	1,5
Marktkapitalisierung in Mio. €	991	1.112	1.499	2.065	1.963
Kurs-Gewinn-Verhältnis ¹	19,7	21,7	22,4	22,4	14,7
Anzahl der Aktien in tausend Stück ⁴	36.720	36.745	37.196	37.196	37.196
Durchschnittlicher Tagesumsatz in St.	103.192	83.414	165.946	286.756	377.923

Alle Kursangaben beziehen sich auf den Xetra-Handel

¹ Bezogen auf den Jahresschlusskurs; ohne Bonus oder Sondereinflüsse

² Bezogen auf das Ergebnis je Aktie

³ Bilanzielles Eigenkapital ohne Anteile fremder Gesellschafter

⁴ Bezogen auf das Jahresende

Angaben zur Aktie

ISIN	DE0005909006
WKN	590900
Börsenkürzel	GBF
Börse	XETRA / Frankfurt, Stuttgart
Segment Deutsche Börse	Prime Standard
Indezugehörigkeit	MDAX, Prime Construction Perf. Idx., DJ STOXX 600, DJ EURO STOXX, MSCI Europe

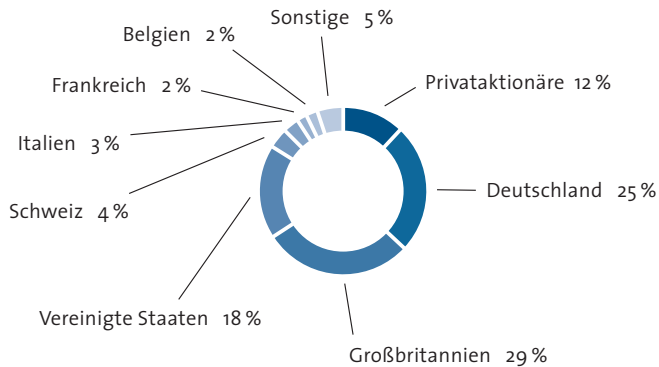
Handelsvolumen der Bilfinger Berger Aktie erneut gestiegen

Die Bilfinger Berger Aktie hat in der ersten Jahreshälfte 2007 die Marktentwicklung deutlich übertroffen. Von Januar bis Anfang Juni war eine Wertsteigerung von bis zu 36 Prozent zu verzeichnen – dabei erreichte der Aktienkurs einen neuen Höchststand von 74,73 €, fiel in der folgenden Konsolidierungsphase jedoch wieder auf Marktniveau zurück.

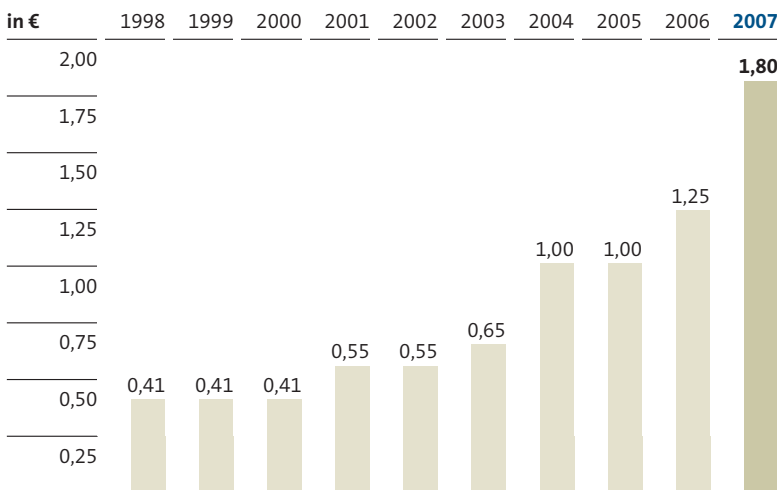
Trotz der guten Unternehmensentwicklung konnte sich die Aktie in der zweiten Jahreshälfte dem negativen Trend und den starken Schwankungen des Markts nicht entziehen. Nahezu der gesamte Sektor europäischer Bau- und Dienstleistungswerte büßte an Wert ein. Bis zum Ende des Jahres verlor unsere Aktie, unter Berücksichtigung der Dividende, 3 Prozent gegenüber dem Vorjahr.

Erfreulich ist nach wie vor die steigende Liquidität des Papiers: Der Umsatz hat sich im Börsenjahr 2007 erneut erhöht und erreichte einen Wert von durchschnittlich rund 380.000 (Vorjahr: 290.000) Stücken pro Tag. An deutschen Börsen inklusive Xetra-Handel wurde somit die zweieinhalbfache Marktkapitalisierung umgesetzt.

Institutionelle Aktionäre nach Regionen Stand 31. Dezember 2007



Dividendenentwicklung der Bilfinger Berger Aktie ohne Bonusdividende



Regionale Verteilung der Aktionäre nahezu unverändert

Wie schon in den Vorjahren haben wir 2007 zwei Aktionärshebungen durchgeführt. In der Analyse zum 31. Dezember 2007 sind neben Deutschland vor allem Großbritannien und die Vereinigten Staaten wiederum am stärksten vertreten. Der Anteil unserer Aktionäre in Frankreich hat gegenüber dem Vorjahr abgenommen, dagegen hat die Schweiz wieder an Gewicht gewonnen.

Nach wie vor dominieren in unserer Aktionärsstruktur institutionelle Investoren, der Anteil der Privatinvestoren blieb mit 12 Prozent konstant.

Erhöhung der Dividende auf 1,80 €

Es wird vorgeschlagen, die Dividende um 44 Prozent auf 1,80 (Vorjahr: 1,25) € je Aktie zu erhöhen. Bezogen auf den Kurs Ende Februar 2008 entspricht dies einer Dividendenrendite von 3,4 Prozent. Bilfinger Berger wird die Aktionäre auch künftig angemessen am operativen Erfolg beteiligen.

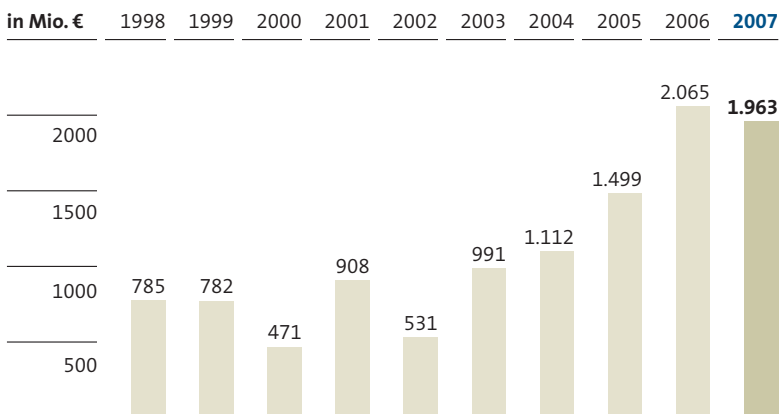
Hauptversammlung 2007 mit erhöhter Kapitalpräsenz

Die Präsenz auf der Hauptversammlung 2007 konnte auf 47 (Vorjahr: 36) Prozent des Grundkapitals gesteigert werden. Mit einer Reihe von Maßnahmen wollen wir unsere Aktionäre motivieren, ihre Stimmrechte – persönlich oder durch einen Bevollmächtigten – auszuüben. Alle Beschlüsse der zurückliegenden Hauptversammlung wurden nahezu einstimmig gefasst.

Kapitalmarktpräsenz weiter ausgebaut

Unsere Investor-Relations-Tätigkeit haben wir 2007 weiter ausgebaut. Erneut fand ein Kapitalmarkttag in Frankfurt statt. Themen der Veranstaltung waren unser Hochbau und unsere Immobiliendienstleistungen in Deutschland.

Marktkapitalisierung der Bilfinger Berger Aktie



Neben einem tieferen Einblick in unser operatives Geschäft stand an diesem Tag vor allem der direkte Austausch zwischen Management und Kapitalmarkt im Mittelpunkt.

Wir stehen im intensiven Kontakt mit insgesamt 16 Finanzanalysten, wovon derzeit 15 die Aktie zum Kauf und einer zum Halten empfehlen. Institutionelle Anleger informierten wir darüber hinaus in mehr als 250 Einzelgesprächen, unter anderem auf Roadshows in 18 Städten im In- und Ausland sowie durch die Teilnahme an acht Investorenkonferenzen.

Die Inhalte unseres Geschäftsberichts fanden in diesem Jahr eine erfreuliche Bestätigung: Anleger und Analysten haben den Bilfinger Berger Geschäftsbericht in der europaweiten Thomson Extel Befragung im Segment Construction & Building Materials auf den dritten Platz gesetzt – als bestes deutsches Unternehmen.

Aktienrückkaufprogramm

Im Februar 2008 wurde das niedrige Kursniveau an den Aktienmärkten zum Start eines Programms zum Rückkauf eigener Aktien im Wert von bis zu 100 Mio. € genutzt. Grundlage war die Ermächtigung der Hauptversammlung vom 23. Mai 2007, bis zu 10 Prozent des Grundkapitals zurückkaufen zu können. Die Bilfinger Berger Aktie notierte im Februar 2008 deutlich unter ihrem Mitte 2007 erreichten Allzeithoch, ihr Kurs spiegelte bei Weitem nicht den Wert des Unternehmens wider.

Um die finanzielle Flexibilität des Unternehmens uneingeschränkt zu erhalten, ist es zunächst nicht vorgesehen, die Aktien einzuziehen. Für den Fall einer späteren Wiederabgabe kommen als Verwendungsmöglichkeiten der Einsatz als Transaktionswährung oder eine Veräußerung in Betracht.